

LA ABOGACÍA VISTA POR LOS ABOGADOS BARÓMETRO INTERNO DE OPINIÓN DE LA ABOGACÍA ESPAÑOLA 2015

**La opinión de los abogados de País Vasco y la
de los abogados del conjunto de España**

Metroscopia

para



JULIO DE 2015



ÍNDICE

FICHA TÉCNICA DEL SONDEO	2
PRINCIPALES CONCLUSIONES	4
CUADROS DE DATOS:	
1. LA ABOGACÍA: ESTADO DE LA PROFESIÓN	5
2. LA ORGANIZACIÓN COLEGIAL	9
3. EVALUACIÓN DE LA SITUACIÓN ACTUAL DE LA ADMINISTRACIÓN DE JUSTICIA	12
4. LA CORRUPCIÓN EN LA SOCIEDAD ESPAÑOL ACTUAL	15
5. LAS TASAS JUDICIALES	18

FICHA TÉCNICA

- **ÁMBITO:** nacional.
- **UNIVERSO:** abogados ejercientes.
- **TAMAÑO DE LA MUESTRA:** **2.275 entrevistas** distribuidas de forma no proporcional al total de abogados ejercientes en cada territorio judicial, del modo que se recoge en el cuadro adjunto. El objetivo era lograr un número suficiente de entrevistas que otorgase una significación estadística mínimamente razonable a los datos obtenidos en aquellas Comunidades cuyos resultados no habrían podido ser objeto de análisis separado (por su escasa robustez estadística) de haberse aplicado un estricto criterio de proporcionalidad en el diseño de la muestra. Así, las encuestas realizadas en cada territorio han variado desde un mínimo de 75 a un máximo de 400. Lógicamente, para el análisis global de los datos, es decir, para el análisis de los mismos referido al conjunto de España, las distintas muestras territoriales fueron objeto de ponderación con el fin de reequilibrar la muestra total para restituir a cada colectivo territorial de abogados el peso proporcional que realmente le corresponde sobre el total de abogados ejercientes en España. De ese modo se evita la posible influencia, sobre los valores medios nacionales, del hecho de que las opiniones de los abogados de las distintas Comunidades puedan estar infra o sobrerrepresentadas.
- **ERROR DE MUESTREO:** en el cuadro adjunto se recogen los márgenes de error, para datos globales, estimado para cada submuestra territorial, así como el margen de error estimado (**±2.1 puntos**) para los datos referidos al conjunto de España, teniendo en cuenta la pérdida de eficiencia muestral derivada del reequilibraje de las submuestras territoriales.
- **MÉTODO DE RECOGIDA DE LA INFORMACIÓN:** entrevista telefónica asistida por ordenador (CATI) mediante cuestionario estructurado y precodificado. El trabajo ha sido realizado por el equipo de entrevistadores telefónicos de Metroscopia.
- **TRATAMIENTO DE LA INFORMACIÓN:** llevado a cabo íntegramente en Metroscopia.
- **FECHA DE REALIZACIÓN DEL TRABAJO DE CAMPO:** entre el 20 y el 30 de abril de 2015.

En el texto y en los cuadros del presente Informe, y en aras de una mayor claridad expositiva, **los datos ofrecidos han sido objeto de redondeo** y son presentados sin decimales. Tan solo los datos referidos a puntuaciones medias, como es usual, son presentados con un decimal.

DISTRIBUCIÓN POR TERRITORIOS JUDICIALES DEL NÚMERO TOTAL DE ABOGADOS EJERCIENTES ENTREVISTADOS Y MARGEN DE ERROR ESTIMADO PARA CADA MUESTRA AUTONÓMICA Y PARA EL TOTAL NACIONAL		
	Total de entrevistados	Margen de error estimado para datos globales
• Andalucía	250	± 6.3 puntos
• Aragón	100	± 10.0 puntos
• Asturias (Principado de)	75	± 11.5 puntos
• Baleares (Islas)	100	± 10.0 puntos
• Canarias	100	± 10.0 puntos
• Cantabria	75	± 11.5 puntos
• Castilla y León	150	± 8.2 puntos
• Castilla-La Mancha	100	± 10.0 puntos
• Cataluña	250	± 6.3 puntos
• Comunidad Valenciana	250	± 6.3 puntos
• Extremadura	75	± 11.5 puntos
• Galicia	125	± 8.9 puntos
• Madrid (Comunidad de)	275	± 6.0 puntos
• Murcia (Región de)	75	± 11.5 puntos
• Navarra	75	± 11.5 puntos
• País Vasco	125	± 8.9 puntos
• La Rioja	75	± 11.5 puntos
MUESTRA TOTAL*	2.275	± 2.4 puntos

En cada territorio, la correspondiente muestra fue seleccionada aleatoriamente, sin cuotas previas por antigüedad, sexo o edad. Del total de abogados finalmente entrevistados, el 32% tiene menos de 10 años de ejercicio profesional, el 36% entre 11 y 20 años y el 32% más de 20 años; el 59% son hombres y el 41% mujeres.

* El margen teórico de error para datos globales que se indica (± 2.4 puntos) corresponde a una muestra efectiva de 1.705 entrevistas, que es a lo que estadísticamente equivalen las 2.275 entrevistas efectuadas cuando se tiene en cuenta, en el análisis de conjunto, la ineficiencia muestral derivada de la no proporcionalidad de las muestras territoriales utilizadas.

0. PRINCIPALES CONCLUSIONES

En las páginas que siguen se comparan las respuestas dadas a las preguntas del presente estudio por los abogados del **PAÍS VASCO** y los del conjunto de España. La comparación permite extraer dos claras conclusiones:

- Por un lado, el llamativo grado de coincidencia existente entre los abogados **vascos** y sus colegas del resto de España en cuanto a sus opiniones, actitudes y valoraciones en las distintas cuestiones planteadas en el sondeo. Las ocasionales diferencias son de mínima entidad y, en todo caso, estadísticamente irrelevantes pues caen dentro del margen teórico de error del sondeo (explicitado en la página anterior).
- Esta misma coincidencia se registra cuando se comparan las respuestas obtenidas entre los abogados ejercientes en cada una de la restantes 16 Comunidades con las respuestas-promedio referidas al conjunto de los abogados españoles.

Es decir, la Abogacía española presenta en el momento actual un grado muy elevado de armonía, coherencia y homogeneidad (por encima de las posibles diferencias socio-culturales entre territorios) en el modo de entender el estado actual de su profesión y de evaluar el entramado institucional en que ha de desempeñarla. Esta identidad común de base constituye, sin duda, un factor determinante para explicar la buena imagen –asimismo llamativamente homogénea– que los abogados tienen a lo largo de toda la geografía española. Sin por ello dejar, en modo alguno, de ser una profesión liberal (de hecho, siendo quizá en el momento actual la profesión liberal por antonomasia), la Abogacía parece haber logrado aparecer, además, con los atributos y señas propias de un cuerpo profesional unitario, integrado y coherente, y por tanto generalizadamente confiable.

1. LA ABOGACÍA: ESTADO DE LA PROFESIÓN

CUADRO 1.1 <i>EN CONJUNTO, Y EN LÍNEAS GENERALES ¿CÓMO DIRÍA QUE ES EN LA ACTUALIDAD LA SITUACIÓN DE LA ABOGACÍA ESPAÑOLA?</i> (En porcentajes)		
	España	País Vasco
• Muy buena / Buena	32	29
• Regular*	15	24
• Mala / Muy mala	51	45

La diferencia hasta 100 en la suma vertical de porcentajes corresponde a No sabe/No contesta.

*Respuesta espontánea, esta alternativa no se ofrecía en la entrevista.

CUADRO 1.2 <i>EN COMPARACIÓN CON LA SITUACIÓN DE HACE 20 O 25 AÑOS ¿CREE QUE, EN CONJUNTO, LA SITUACIÓN DE LA ABOGACÍA HA MEJORADO?</i> (En porcentajes)		
	España	País Vasco
• Sí	20	24
• Está más o menos igual	14	10
• No	47	38

La diferencia hasta 100 en la suma vertical de porcentajes corresponde a No sabe/No contesta.

CUADRO 1.3 <i>¿CREE QUE MUCHOS ABOGADOS ESTÁN PASANDO SERIAS DIFICULTADES ECONÓMICAS PORQUE AHORA ES MÁS DIFÍCIL QUE ANTES VIVIR DEL EJERCICIO PROFESIONAL, O BIEN QUE ESTO ES ALGO QUE HA OCURRIDO SIEMPRE MÁS O MENOS EN LA MISMA MEDIDA QUE AHORA?</i> (En porcentajes)		
	España	País Vasco
• Ahora es más difícil que antes vivir del ejercicio profesional	78	73
• Esto es algo que ha ocurrido siempre en la misma medida que ahora	18	22

La diferencia hasta 100 en la suma vertical de porcentajes corresponde a No sabe/No contesta.

CUADRO 1.4 <i>¿SABE USTED DE ALGÚN COMPAÑERO/A QUE REALMENTE ESTÉ TENIENDO AHORA DIFICULTADES PARA SALIR ADELANTE ECONÓMICAMENTE CON EL EJERCICIO DE LA ABOGACÍA?</i> (En porcentajes)		
	España	País Vasco
● Sí	85	86
● No	14	13

La diferencia hasta 100 en la suma vertical de porcentajes corresponde a No sabe/No contesta.

CUADRO 1.5 <i>USTED, EN CONCRETO, ¿DIRÍA QUE TIENE UNOS INGRESOS PROFESIONALES QUE ESTÁN POR ENCIMA O POR DEBAJO DEL NIVEL MEDIO DE INGRESOS DE SUS COMPAÑEROS DE COLEGIO?</i> (En porcentajes)		
	España	País Vasco
● Por encima	24	30
● Están más o menos en la media*	23	24
● Por debajo	41	33

La diferencia hasta 100 en la suma vertical de porcentajes corresponde a No sabe/No contesta.

*Respuesta espontánea, en la entrevista no se ofrecía alternativas.

CUADRO 1.6 <i>CÓMO CALIFICARÍA EL ESTADO ACTUAL, EN CONJUNTO, DE LA ABOGACÍA ESPAÑOLA EN CUANTO A LAS SIGUIENTES CUESTIONES</i> (Puntuaciones medias en una escala de 0 a 10, en la que 0 equivale a la calificación más negativa y 10 a la más positiva)		
	España	País Vasco
● Su grado de entrega a los intereses de sus clientes por encima de cualquier otra consideración	7.3	7.4
● La calidad de su trato personal con los clientes	7.3	7.1
● Su esfuerzo e interés por mantenerse al día	7.2	7.2
● Su interés por los problemas de la Justicia	7.1	6.9
● Su grado de atención y sensibilidad por los nuevos problemas sociales	7.0	7.0
● La conciencia que tiene del sentido e importancia social de su trabajo	6.9	6.9
● Las facilidades que proporciona para que todo el que lo necesite pueda contar con la asistencia de un abogado	6.9	6.7
● Su grado global de preparación profesional	6.8	6.7
● Su honestidad y comportamiento ético	6.8	6.8
● El nivel de respeto y cortesía en el trato entre compañeros	6.7	6.7

Las frases aparecen ordenadas de mayor a menor puntuación media; en las entrevistas se leyeron de forma rotatoria.

CUADRO 1.7
¿ESTÁ DE ACUERDO O EN DESACUERDO CON LAS SIGUIENTES FRASES REFERIDAS A LOS ABOGADOS ESPAÑOLES?
 (En porcentajes)

	España	País Vasco
Los abogados están desempeñando un papel muy importante en la defensa de los derechos y libertades de los ciudadanos		
• De acuerdo	89	83
• En desacuerdo	11	15
El papel del abogado debe consistir ante todo en propiciar un arreglo entre las partes que evite el recurso a los tribunales		
• De acuerdo	89	92
• En desacuerdo	10	8
Como colectivo, la abogacía española tiene un nivel de preparación y competencia muy homogéneo a todo lo largo de España		
• De acuerdo	55	53
• En desacuerdo	37	34

La diferencia hasta 100 en la suma vertical de porcentajes corresponde a No sabe/No contesta.

Las frases aparecen ordenadas de mayor a menor porcentaje de acuerdo; en las entrevistas se leyeron de forma rotatoria.

CUADRO 1.8
¿ESTÁ INSCRITO ACTUALMENTE EN...?
 (En porcentajes)

	España	País Vasco
El turno de oficio		
• Sí	38	38
• No	62	62
La Asistencia Jurídica Gratuita		
• Sí	35	37
• No	65	63

La diferencia hasta 100 en la suma vertical de porcentajes corresponde a No sabe/No contesta

CUADRO 1.9 ¿ESTÁ USTED INSCRITO EN EL TURNO DE OFICIO NORMAL O EN ALGUNO ESPECIAL? Pregunta formulada únicamente a quienes están inscritos actualmente en el turno de oficio (En porcentajes)		
	España (38%)	País Vasco (38%)
• Normal	86	90
• Especial malos tratos	34	38
• Especial menores	27	31
• Especial extranjería	16	25
• Otros	31	33

La diferencia hasta 100 en la suma vertical de porcentajes corresponde a No sabe/No contesta

CUADRO 1.10 ¿A CUÁNTOS CLIENTES, CONSULTAS Y TRANSACCIONES HA ATENDIDO, EN TOTAL Y APROXIMADAMENTE, EN SU DESPACHO A LO LARGO DEL ÚLTIMO AÑO? (En porcentajes)		
	España	País Vasco
• Menos de 50	40	35
• Entre 50 y 100	31	27
• Entre 100 y 200	14	18
• Entre 200 y 300	5	8
• Más de 300	4	4

La diferencia hasta 100 en la suma vertical de porcentajes corresponde a No sabe/No contesta.

CUADRO 1.11 ¿APROXIMADAMENTE, CUÁNTOS ASUNTOS DE LOS QUE TRAMITA ACABAN ANTE LOS TRIBUNALES? (En porcentajes)		
	España	País Vasco
• Ninguno	6	10
• Un 10 % o menos	21	10
• Más o menos la cuarta parte	19	17
• Más o menos la tercera parte	11	10
• Aproximadamente la mitad	17	18
• Entre la mitad y las tres cuartas partes	14	22
• Más de las tres cuartas partes/Casi todos/Todos	9	10

La diferencia hasta 100 en la suma vertical de porcentajes corresponde a No sabe/No contesta.

2. LA ORGANIZACIÓN COLEGIAL

<p align="center">CUADRO 2.1 <i>EN CONJUNTO Y EN LÍNEAS GENERALES, ¿CÓMO ESTÁ USTED DE SATISFECHO/A CON...</i> (Puntuaciones medias en una escala de 0 a 10, en la que 0 equivale a que no está nada satisfecho y 10 equivale a que está más muy satisfecho)</p>		
	España	País Vasco
• su Colegio	6.6	6.5
• su Consejo Autonómico	5.8	6.1
• el Consejo General de la Abogacía Española	6.1	6.0

<p align="center">CUADRO 2.2 <i>¿CON CUÁL DE ESTAS DOS OPINIONES SOBRE LOS COLEGIOS DE ABOGADOS ESTÁ MÁS DE ACUERDO?</i> (En porcentajes)</p>		
	España	País Vasco
• En la actualidad representan un residuo histórico ya obsoleto que en gran medida ha perdido su razón de ser	19	18
• En la actualidad siguen siendo instituciones útiles para la profesión, a la que representan y a la que prestan servicios importantes para su mejor funcionamiento	77	78

La diferencia hasta 100 en la suma vertical de porcentajes corresponde a No sabe/No contesta.

<p align="center">CUADRO 2.3 ¿CÓMO EVALÚA A SU COLEGIO EN CUANTO A...? (Puntuaciones medias en una escala de 0 a 10, en la que 0 equivale a la calificación más negativa y 10 a la más positiva)</p>		
	España	País Vasco
● Su interés por la formación permanente de sus miembros	7.0	7.1
● Su actividad de difusión de informaciones de interés para los colegiados	7.0	6.8
● Los servicios que presta a sus colegiados (biblioteca, centro de estudios, etc...)	6.9	7.0
● Su capacidad de adaptarse a los nuevos tiempos, de modernizarse	6.8	6.7
● Su defensa de la profesión en cuanto le puede suponer una amenaza y su lucha contra el intrusismo	6.5	6.4
● Su capacidad de respuesta ante nuevos problemas sociales	6.5	6.5
● Su supervisión del cumplimiento de las normas deontológicas por parte de los colegiados	6.3	6.5
● Está al servicio de todos los colegiados por igual y no sólo de los más antiguos o influyentes	6.3	6.4
● Su apoyo a los colegiados cuando tienen algún problema en el ejercicio de su profesión	6.2	6.1
● Su receptividad a las sugerencias e iniciativas de sus colegiados	6.0	6.3

Las frases aparecen ordenadas de mayor a menor puntuación media; en las entrevistas se leyeron de forma rotatoria.

CUADRO 2.4 <i>EN CONJUNTO, ¿HASTA QUÉ PUNTO SE SIENTE IDENTIFICADO CON SU COLEGIO?</i> (Puntuaciones medias en una escala de 0 a 10, en la que 0 equivale a que no se siente nada identificado y 10 equivale a que se siente muy identificado con su Colegio)		
	España	País Vasco
● Puntuación media	6.0	5.8

CUADRO 2.5 <i>EN SU OPINIÓN, ¿PARA EL EJERCICIO DE LA PROFESIÓN DE ABOGADO LAS NUEVAS TECNOLOGÍAS DE LA COMUNICACIÓN CONSTITUYEN UN ELEMENTO IMPORTANTE?</i> (En porcentajes)		
	España	País Vasco
● Sí	97	95
● No	3	5

La diferencia hasta 100 en la suma vertical de porcentajes corresponde a No sabe/No contesta.

CUADRO 2.6 <i>¿CONSIDERA QUE SU COLEGIO ESTÁ DEDICANDO LOS RECURSOS SUFICIENTES PARA MODERNIZARSE Y FOMENTAR EL USO DE LAS NUEVAS TECNOLOGÍAS ENTRE LOS COLEGIADOS?</i> (En porcentajes)		
	España	País Vasco
● Sí	76	69
● No	22	26

La diferencia hasta 100 en la suma vertical de porcentajes corresponde a No sabe/No contesta.

CUADRO 2.7 <i>¿DISPONE DE CARNÉ COLEGIAL CON FIRMA ELECTRÓNICA DE LA ABOGACÍA?</i> (En porcentajes)		
	España	País Vasco
● Sí	79	61
● No	21	38

La diferencia hasta 100 en la suma vertical de porcentajes corresponde a No sabe/No contesta.

3. EVALUACIÓN DE LA SITUACIÓN ACTUAL DE LA ADMINISTRACIÓN DE JUSTICIA

CUADRO 3.1 <i>EN CONJUNTO, Y EN LÍNEAS GENERALES ¿CÓMO DIRÍA QUE FUNCIONA EN LA ACTUALIDAD LA ADMINISTRACIÓN DE JUSTICIA EN ESPAÑA?</i> (En porcentajes)		
	España	País Vasco
• Muy bien / Bien	16	26
• Mal / Muy mal	77	66

La diferencia hasta 100 en la suma vertical de porcentajes corresponde a No sabe/No contesta y Regular, ni bien ni mal.

CUADRO 3.2 <i>¿DIRÍA QUE EN ESTO ÚLTIMOS AÑOS LA SITUACIÓN, EN GENERAL, DE NUESTRA JUSTICIA HA MEJORADO?</i> (En porcentajes)		
	España	País Vasco
• Sí, ha mejorado	14	21
• Ha empeorado	47	42
• Sigue como estaba	38	36

La diferencia hasta 100 en la suma vertical de porcentajes corresponde a No sabe/No contesta.

CUADRO 3.3 <i>¿CREE QUE LA JUSTICIA DEBE SER OBJETO DE EVALUACIÓN IMPARCIAL EN CUANTO A SU RENDIMIENTO COMO CUALQUIER OTRA INSTITUCIÓN DEL ESTADO, O BIEN CREE QUE ES UNA INSTITUCIÓN ESPECIAL QUE NO DEBE SER SOMETIDA A ESTE TIPO DE EVALUACIÓN?</i> (En porcentajes)		
	España	País Vasco
• Evaluada como cualquier otra institución	88	91
• Constituye un caso especial	11	6

La diferencia hasta 100 en la suma vertical de porcentajes corresponde a No sabe/No contesta y Regular, ni bien ni mal.

CUADRO 3.4
¿ESTÁ DE ACUERDO CON LAS SIGUIENTES FRASES?
(En porcentajes)

	España	País Vasco
Los gobiernos, del signo que sean, muestran por lo general más interés en tratar de controlar a la Justicia o de influir sobre ella que por emprender una mejora a fondo de su funcionamiento que la modernice y la haga plenamente eficiente		
De acuerdo	91	96
En desacuerdo	8	3
Nuestro actual modelo de Administración de Justicia está en una crisis muy grave y profunda y necesita una auténtica refundación que la adecue plenamente a las nuevas realidades sociales		
De acuerdo	86	87
En desacuerdo	13	11
Con todos sus defectos e imperfecciones, nuestra Administración de Justicia representa la garantía última de defensa de la democracia y de las libertades		
De acuerdo	84	81
En desacuerdo	15	18
Los problemas que tiene nuestra Justicia no dependen fundamentalmente de las personas que la componen, sino de la forma en que está organizada		
De acuerdo	79	81
En desacuerdo	20	18
En conjunto, la forma en que está organizada actualmente nuestra Justicia se corresponde más con las necesidades de una sociedad del pasado que con una sociedad del siglo XXI		
De acuerdo	79	74
En desacuerdo	20	25
En gran medida, los problemas de funcionamiento de la Justicia se deben a que los diversos cuerpos que la integran dependen de organismos distintos y por ello no siempre están adecuadamente coordinados		
De acuerdo	74	66
En desacuerdo	24	28
La Justicia ha tendido siempre a estar organizada y a funcionar de la forma que resultaba más conveniente para jueces y juristas y no del modo en que podía resultar más cercana y útil a la ciudadanía		
De acuerdo	68	77
En desacuerdo	30	18

La diferencia hasta 100 en la suma vertical de porcentajes corresponde a No sabe/No contesta.

Las frases aparecen ordenadas de mayor a menor porcentaje de acuerdo de la columna 2015; en las entrevistas se leyeron de forma rotatoria.

CUADRO 3.5
¿ESTÁ DE ACUERDO CON LAS SIGUIENTES FRASES?
 (En porcentajes)

	España	País Vasco
La Justicia necesita, con la máxima urgencia y por encima de los distintos intereses partidistas o corporativos, un nuevo Pacto de Estado que haga posible la remodelación a fondo e inmediata de su organización y funcionamiento		
• De acuerdo	92	90
• En desacuerdo	7	9
El intento de los distintos partidos por controlar el Consejo General del Poder Judicial dificulta que este puede desempeñar sus funciones de un modo más eficiente		
• De acuerdo	92	92
• En desacuerdo	6	8
Por lo general, las decisiones de los tribunales son coherentes: es decir, si un tribunal ha resuelto un caso de una determinada manera, resuelve normalmente en el mismo sentido los casos similares que le llegan después		
• De acuerdo	61	65
• En desacuerdo	38	35
Por lo general, las decisiones de los tribunales son predecibles: es decir, se puede anticipar, de forma razonablemente fiable, cuál va a ser el sentido en que va a ser resuelto un determinado caso o asunto		
• De acuerdo	46	41
• En desacuerdo	52	57
Por lo general, las decisiones de los tribunales son homogéneas: es decir, los casos que son iguales suelen ser resueltos del mismo modo en cualquier lugar de España		
• De acuerdo	31	25
• En desacuerdo	67	74

La diferencia hasta 100 en la suma vertical de porcentajes corresponde a No sabe/No contesta.

Las frases aparecen ordenadas de mayor a menor porcentaje de acuerdo; en las entrevistas se leyeron de forma rotatoria.

4. LA CORRUPCIÓN EN LA SOCIEDAD ESPAÑOLA ACTUAL

CUADRO 4.1
ÚLTIMAMENTE SE ESTÁ HABLANDO MUCHO DE LOS CASOS DE CORRUPCIÓN QUE SE ESTÁN DESCUBRIENDO EN NUESTRA VIDA PÚBLICA. EN SU OPINIÓN, Y EN CONJUNTO, ¿HASTA QUÉ PUNTO DIRÍA QUE EXISTE CORRUPCIÓN EN LA VIDA POLÍTICA ESPAÑOLA ACTUAL?
(En porcentajes)

	España	País Vasco
• Mucha / Bastante	95	95
• Poca / Muy poca	4	5

La diferencia hasta 100 en la suma vertical de porcentajes corresponde a No sabe/No contesta.

CUADRO 4.2
¿DIRÍA QUE EN NUESTRA VIDA POLÍTICA HAY AHORA MÁS, IGUAL O MENOS CORRUPCIÓN QUE..?
(En porcentajes)

	España	País Vasco
hace veinte o treinta años		
• Más	43	31
• Igual	47	58
• Menos	6	7
que en el resto de nuestra sociedad		
• Más	50	46
• Igual	46	49
• Menos	2	--
en la vida política de países europeos de nuestro entorno, como, por ejemplo, Francia o Alemania		
• Más	70	78
• Igual	18	10
• Menos	3	3

La diferencia hasta 100 en la suma vertical de porcentajes corresponde a No sabe/No contesta.

CUADRO 4.3 <i>IMAGINE QUE UN AMIGO EXTRANJERO QUE NO CONOCE BIEN ESPAÑA LE PREGUNTARA SI, EN CONJUNTO, ESTE ES O NO UN PAÍS CORRUPTO, ¿QUÉ LE DIRÍA USTED?</i> (En porcentajes)		
	España	País Vasco
<ul style="list-style-type: none"> ● Existe una corrupción generalizada y permanente que afecta prácticamente a todo el mundo en su vida cotidiana. 	41	37
<ul style="list-style-type: none"> ● Existen casos graves de corrupción, pero no son realmente representativos del modo en que, por lo general, funciona nuestra vida pública 	55	58

La diferencia hasta 100 en la suma vertical de porcentajes corresponde a No sabe/No contesta.

CUADRO 4.4 <i>¿LE HA SUCEDIDO ALGUNA VEZ EN SU VIDA PROFESIONAL COMO ABOGADO QUE, AL ENTRAR EN CONTACTO CON ALGÚN FUNCIONARIO U OFICINA PÚBLICA PARA RESOLVER ALGUNA CUESTIÓN, SE LE HAYA SUGERIDO O PEDIDO ALGÚN PAGO “BAJO CUERDA” PARA RESOLVER O ACELERAR UN ASUNTO QUE LE INTERESARA?</i> (En porcentajes)		
	España	País Vasco
<ul style="list-style-type: none"> ● Sí, una vez o muy raramente 	10	14
<ul style="list-style-type: none"> ● Sí, con cierta frecuencia 	2	1
<ul style="list-style-type: none"> ● No, nunca 	88	84

La diferencia hasta 100 en la suma vertical de porcentajes corresponde a No sabe/No contesta.

CUADRO 4.5
¿ESTÁ DE ACUERDO CON LAS SIGUIENTES FRASES?
(En porcentajes)

	España	País Vasco
Los partidos tienden a tapar y proteger a aquellos de sus militantes corruptos en vez de denunciarlos y expulsarlos		
De acuerdo	91	94
En desacuerdo	7	6
La lentitud de la Justicia a la hora de investigar y juzgar los casos de corrupción hace muy difícil poder luchar contra ella de forma eficaz		
De acuerdo	89	90
En desacuerdo	10	10
La lentitud de la Justicia en los casos de corrupción se debe a que en general, los gobiernos, del signo que sea, tienen más interés en tratar de controlar a los tribunales que en aumentar el número de jueces y fiscales y proporcionarles todos los medios y recursos precisos para que puedan funcionar con rapidez en este tipo de casos		
De acuerdo	83	85
En desacuerdo	15	13
Si todos fuésemos totalmente intransigentes con los corruptos y deshonestos, cualquiera que fuese el partido político al que perteneciesen, no habría corrupción		
De acuerdo	79	77
En desacuerdo	20	20
Existe corrupción porque a la hora de votar los ciudadanos seguimos dando nuestro voto a listas electorales que incluyen a personas imputadas o acusadas de comportamientos ilícitos		
De acuerdo	66	62
En desacuerdo	31	34
En realidad, los políticos corruptos son una minoría, pero resultan suficientes para poner en entredicho el buen nombre de todos los demás		
De acuerdo	60	57
En desacuerdo	37	42
En realidad no es que ahora haya más corrupción que antes en nuestro país, sino que ahora se la persigue de forma más eficaz y por eso se la percibe más y se habla más de ella		
De acuerdo	56	54
En desacuerdo	43	46

La diferencia hasta 100 en la suma vertical de porcentajes corresponde a No sabe/No contesta.
Las frases aparecen ordenadas de mayor a menor porcentaje de acuerdo; en las entrevistas se leyeron de forma rotatoria.

5. LAS TASAS JUDICIALES

CUADRO 5.1 <i>EN GENERAL Y SEGÚN SU OPINIÓN, ¿PUEDE HABER RAZONES QUE JUSTIFIQUEN QUE HAYA QUE PAGAR UNA TASA POR ACUDIR A LA JUSTICIA O NO TIENE JUSTIFICACIÓN?</i> (En porcentajes)		
	España	País Vasco
• Puede haber razones que justifiquen que haya que pagar una tasa por acudir a la Justicia	23	11
• No tiene justificación alguna establecer una tasa de este tipo	76	88

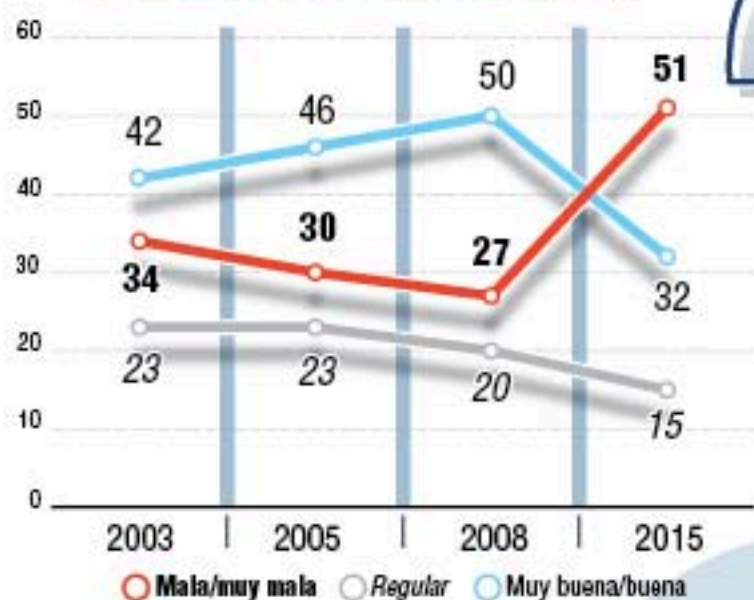
La diferencia hasta 100 en la suma vertical de porcentajes corresponde a No sabe/No contesta.

CUADRO 5.2 <i>¿ESTÁ USTED DE ACUERDO CON QUIENES OPINAN QUE QUIEN TIENE LA OBLIGACIÓN DE FINANCIAR LA JUSTICIA GRATUITA ES EL ESTADO CON LOS PRESUPUESTOS GENERALES Y NO LOS PROPIOS USUARIOS DE LA JUSTICIA MEDIANTE EL PAGO DE TASAS?</i> (En porcentajes)		
	España	País Vasco
• Sí	88	95
• No	11	4

La diferencia hasta 100 en la suma vertical de porcentajes corresponde a No sabe/No contesta.

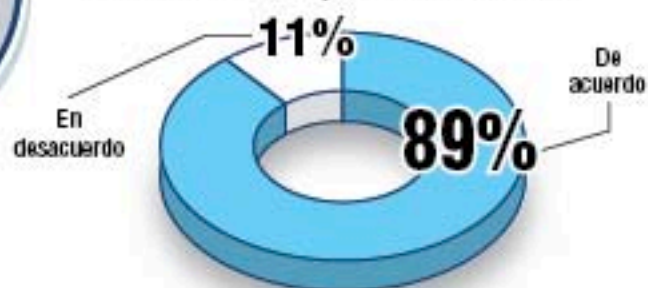
La abogacía estado de la profesión

¿CÓMO DIRÍA QUE ES EN LA ACTUALIDAD LA SITUACIÓN DE LA ABOGACÍA ESPAÑOLA?

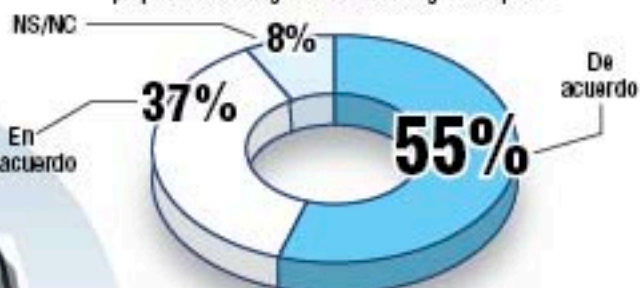


¿ESTÁ DE ACUERDO O EN DESACUERDO CON LAS FRASES REFERIDAS A LOS ABOGADOS ESPAÑOLES?

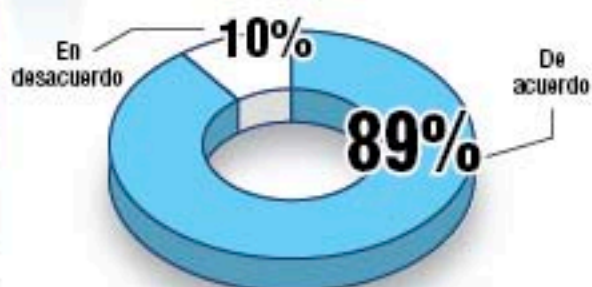
Los abogados están desempeñando un papel muy importante en la defensa de los derechos y libertades de los ciudadanos



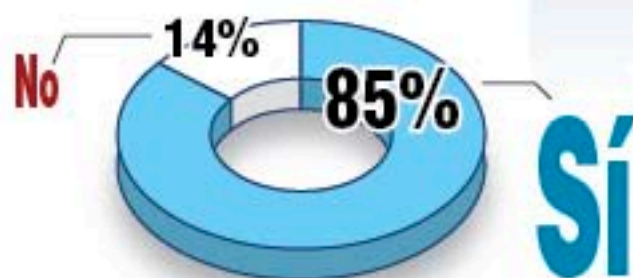
Como colectivo, la Abogacía Española tiene un nivel de preparación homogénea a todo lo largo de España



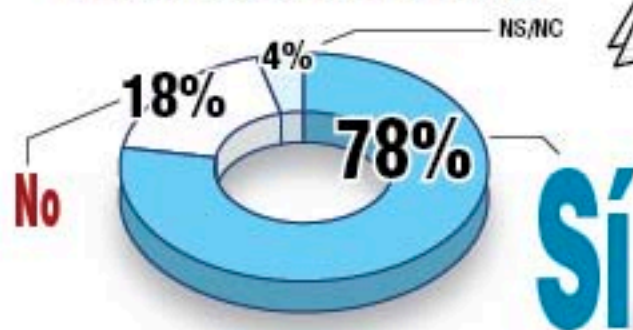
El papel del abogado debe consistir ante todo en propiciar un arreglo entre las partes que evite el recurso a los tribunales



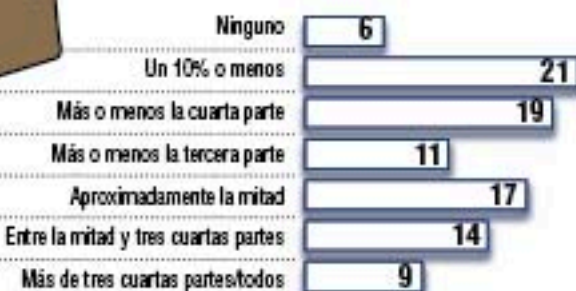
¿SABE DE ALGÚN COMPAÑERO QUE REALMENTE ESTÉ TENIENDO AHORA DIFICULTADES PARA SALIR ADELANTE ECONÓMICAMENTE CON EL EJERCICIO DE LA ABOGACÍA?



¿ES MÁS DIFÍCIL VIVIR DEL EJERCICIO PROFESIONAL AHORA QUE ANTES?

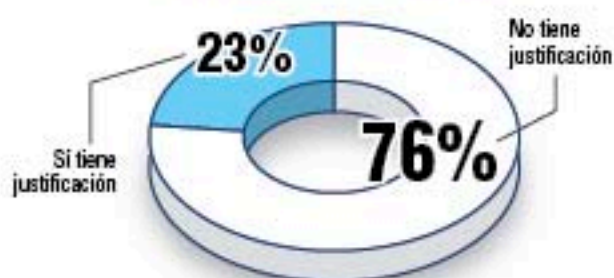


¿APROXIMADAMENTE, CUÁNTOS ASUNTOS DE LOS QUE TRAMITA ACABAN ANTE LOS TRIBUNALES?



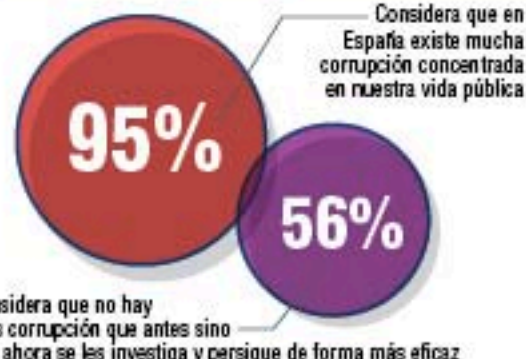
Las tasas judiciales

¿HAY O NO JUSTIFICACIÓN PARA PAGAR TASAS POR ACUDIR A LA JUSTICIA?



LA JUSTICIA GRATUITA SE TIENE QUE FINANCIAR CON LOS PRESUPUESTOS GENERALES Y NO POR LAS TASAS A LOS USUARIOS

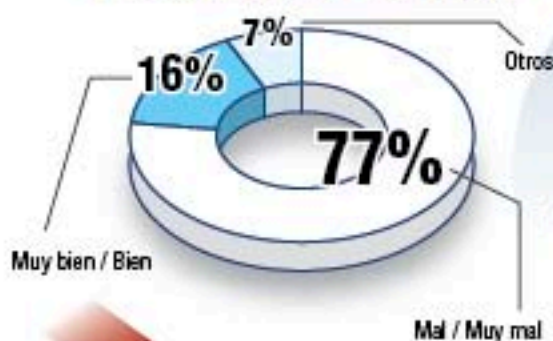
La corrupción



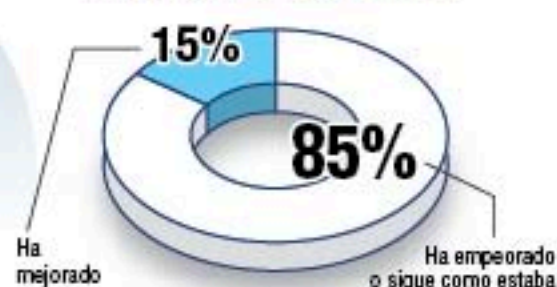
BARÓMETRO INTERNO DEL CONSEJO GENERAL DE LA ABOGACÍA ESPAÑOLA 2015

Cómo ven los abogados la Administración de Justicia

¿CÓMO CREE QUE FUNCIONA LA ADMINISTRACIÓN DE JUSTICIA?



¿LA SITUACIÓN HA EMPEORADO O SIGUE COMO ESTABA EN LOS ÚLTIMOS AÑOS?



92%

PIENSAN QUE LA JUSTICIA NECESITA DE UN PACTO DE ESTADO

86%

CREE QUE EL ACTUAL MODELO DE ADMINISTRACIÓN DE JUSTICIA ESTÁ EN UNA CRISIS PROFUNDA

Considera que los gobiernos muestran más interés por controlar o influir en la Justicia que en modernizarla

91%

79%

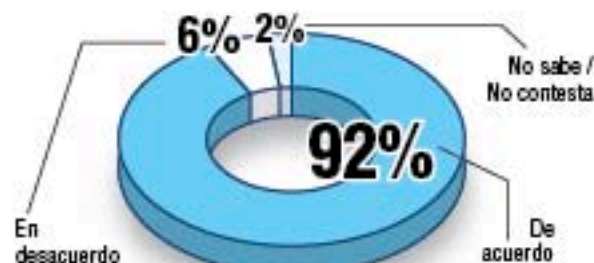
79%

74%

No está adaptada a una sociedad del siglo XXI

Dependen de organismos distintos no coordinados

¿EL INTENTO DE LOS PARTIDOS POR CONTROLAR EL CONSEJO GENERAL DEL PODER JUDICIAL DIFICULTA QUE PUEDA DESEMPEÑAR SUS FUNCIONES DE MODO MÁS EFICIENTE?



LAS DECISIONES DE LOS TRIBUNALES NO SON PREDECIBLES

52%

LAS DECISIONES DE LOS TRIBUNALES NO SON HOMOGÉNEAS

67%

Cómo ven los abogados las Instituciones Colegiales

CONSIDERAN QUE SON INSTITUCIONES ÚTILES PARA LA PROFESIÓN



GRADO DE SATISFACCIÓN POR LAS INSTITUCIONES COLEGIALES



Las nuevas tecnologías son fundamentales para el ejercicio profesional

su Colegio está dedicando recursos suficientes a las TIC

97%

76%

EVALÚAN A SU COLEGIO (Puntuación de 0 a 10)

