



LEGEKARIEN EUSKAL KONTSEILUA
CONSEJO VASCO DE LA ABOGACIA



Configuración de acceso JustiziaExtraNet-JustiziaSIP- JustiziaSID para Windows XP



LEGEKARIEN EUSKAL KONTSEILUA
CONSEJO VASCO DE LA ABOGACÍA



1.	Introducción	3
2.	Pre-instalación	3
3.	Instalación	5
4.	Configuración del PC	6
4.1.	Agregar como sitio de confianza http://212.55.15.13	6
4.2.	Eliminar los mensajes de aviso	8



LEGEKARIEN EUSKAL KONTSEILUA
CONSEJO VASCO DE LA ABOGACIA



1. Introducción

En este CD (JustiziaSid: Componente Java para XP), puedes encontrar un fichero para la instalación del componente de java necesario para el correcto funcionamiento de JustiziaSid en Windows XP.

2. Pre-instalación

Antes de realizar la instalación se debe comprobar si tiene instalado en su PC el componente, realizando lo siguiente:

Nos conectamos a Internet explorer a la siguiente dirección:
<http://www.java.com/es/download/help/testvm.xml>

Si la página que se nos muestra es similar a ésta, con una imagen animada del logotipo de Duke, tiene el componente instalado

Bienvenido a **java.com**.
Disponible gracias a Sun Microsystems.

Visite [java.com](http://www.java.com) (sede en inglés)

Descargar el software de Java | Seleccionar idioma | Contacto | Ayuda

Buscar

Instrucciones de instalación

Página para imprimir

Prueba de la Máquina virtual de Java (JVM)

Este artículo se aplica a:

- **Plataformas:**
Solaris SPARC, Solaris x86, Red Hat Linux, SUSE Linux, Windows 98, Windows ME, Windows 2000 (SP4+), Windows XP (SP1-SP2), Windows 2003, iOS
- **Navegadores:**
Internet Explorer 5.5, Internet Explorer 6.x, Netscape 4.7x, Netscape 6.2x, Netscape 7, Mozilla 1.4+, Firefox
- **Versiones de JRE:**
1.4.2_xx, 1.5.0, 1.3.0_xx, 1.3.1_xx, 1.4.0_xx, 1.4.1_xx

Pruebe la JVM

You are using an older version of Java technology. You can download the latest version from [Java.com](http://www.java.com)

Your Java configuration is:

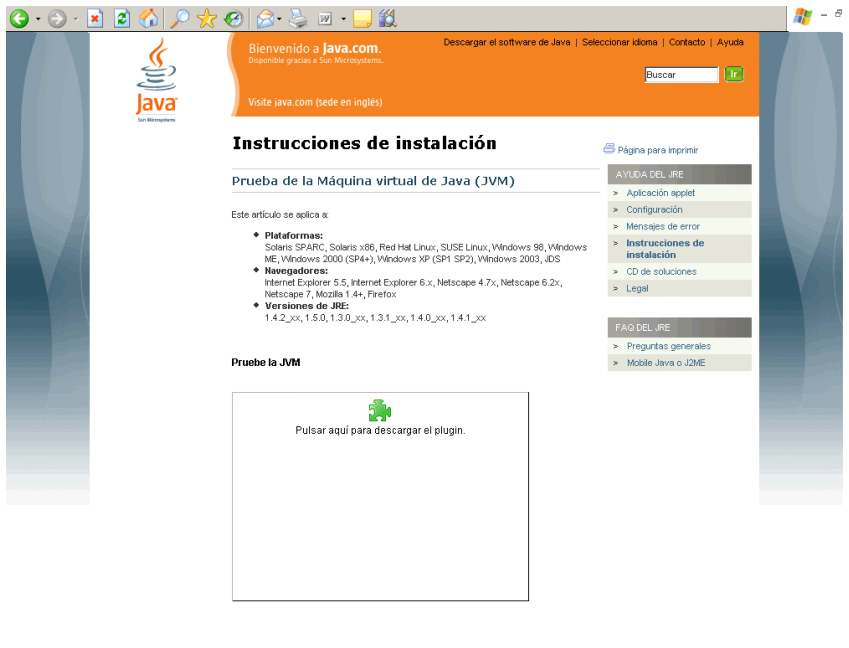
Vendor: Sun Microsystems Inc.
Version: 1.5.0_06
Operating System: Windows XP
OS version: 5.1



LEGEKARIEN EUSKAL KONTSEILUA
CONSEJO VASCO DE LA ABOGACIA



Si por el contrario se le muestra una pantalla similar a la que se muestra a continuación, entonces deberá realizar la instalación del componente desde el CD:





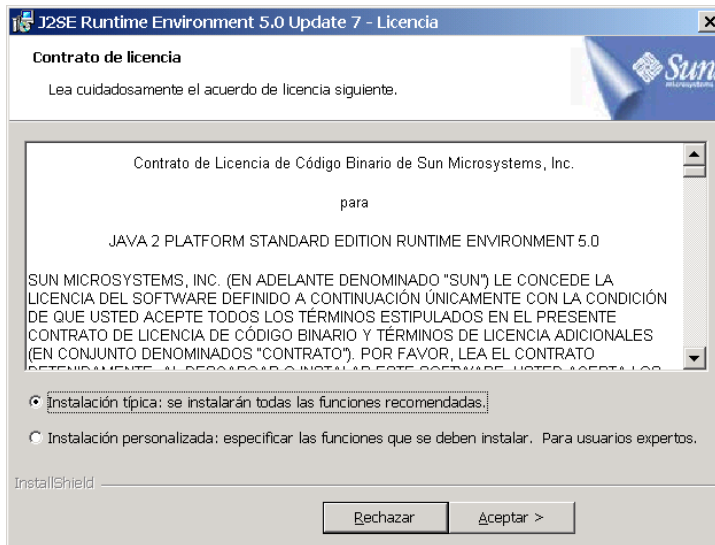
LEGEKARIEN EUSKAL KONTSEILUA
CONSEJO VASCO DE LA ABOGACÍA



3. Instalación

Haga doble clic sobre el fichero existente en el CD (jre-1_5_0_07-windows-i586-p.exe)

Empezará a realizar la instalación, apareciendo la siguiente pantalla:



Dejar la opción que te pone por defecto (Instalación típica) y pulsar Aceptar. La instalación se realiza automáticamente y cuando ha finalizado aparece la siguiente pantalla, pulsar en finalizar.





LEGEKARIEN EUSKAL KONTSEILUA
CONSEJO VASCO DE LA ABOGACIA

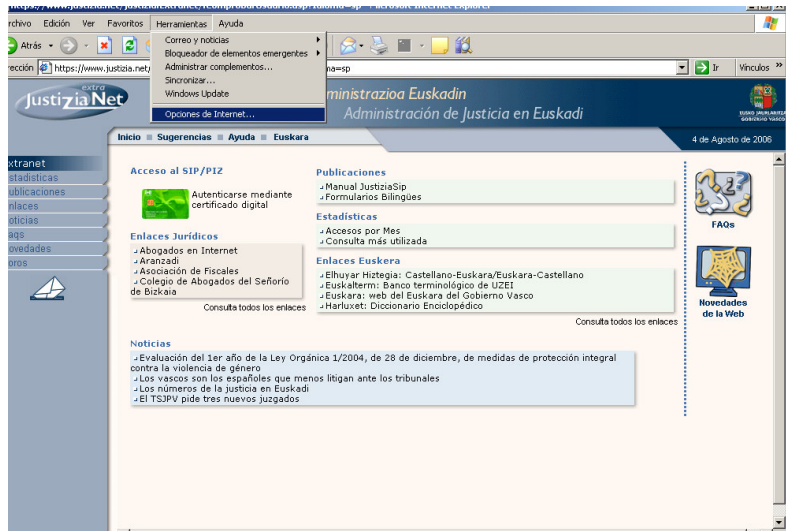


4. Configuración del PC

Para el correcto funcionamiento de la aplicación y para eliminar mensajes de Windows que aparecen realizar lo siguiente:

4.1. **Agregar como sitio de confianza** <http://212.55.15.13>

Ir a Menu → Herramientas → Opciones de Internet desde el navegador Internet Explorer:

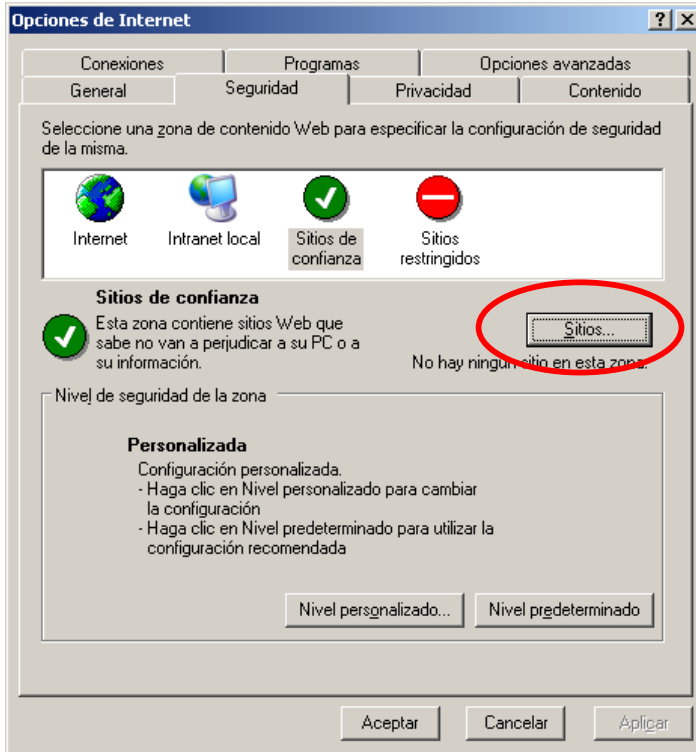




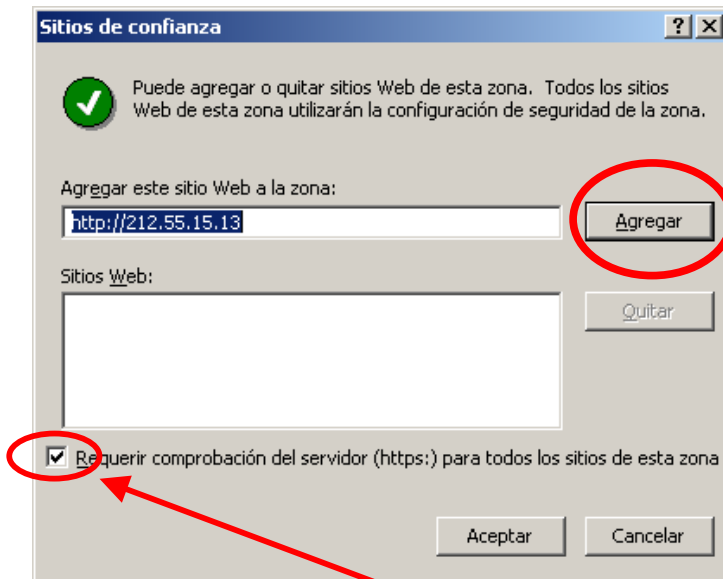
LEGEKARIEN EUSKAL KONTSEILUA
CONSEJO VASCO DE LA ABOGACIA



Elegir la pestaña Seguridad --> marcar "Sitios de Confianza" → pulsar botón "sitios"



Agregar el sitio <http://212.55.15.13>



Si esta marcado este recuadro, desmarcarlo (que aparezca el cuadro vacío).



LEGEKARIEN EUSKAL KONTSEILUA
CONSEJO VASCO DE LA ABOGACÍA



Al pulsar el botón agregar deberá de aparecer en el recuadro de sitios web:

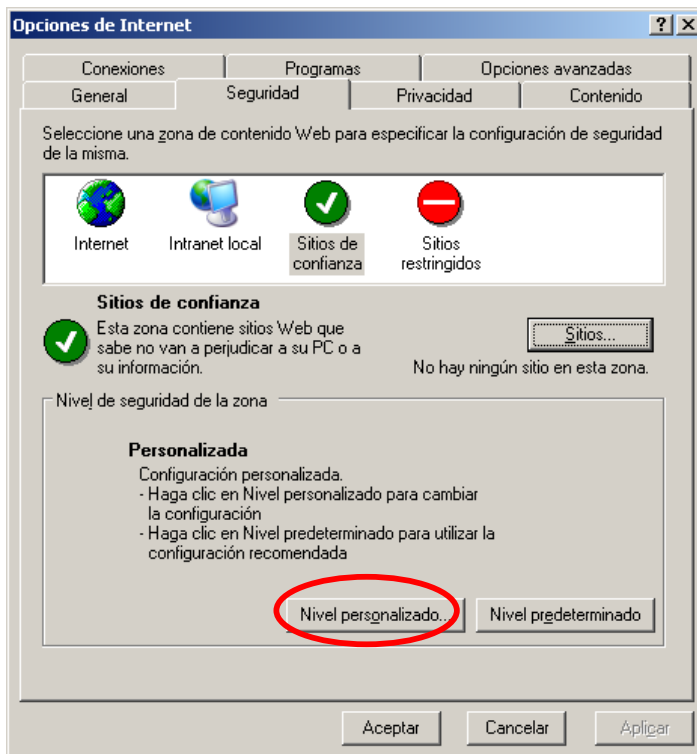
Posteriormente pulsar el botón aceptar.



El sitio de confianza ha sido agregado.

4.2. Eliminar los mensajes de aviso

Ir a Menu → Herramientas → Opciones de Internet desde el navegador Internet Explorer, elegir la pestaña Seguridad --> marcar "Sitios de Confianza" al igual que en el punto anterior pero en lugar de pulsar sobre sitios pulsar en el Botón Nivel personalizado.





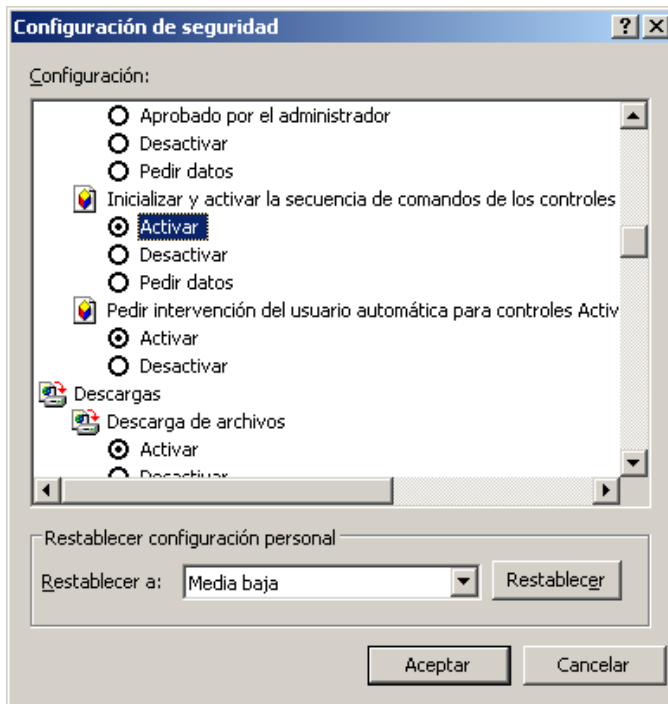
LEGEKARIEN EUSKAL KONTSEILUA
CONSEJO VASCO DE LA ABOGACÍA



Activar las opciones:

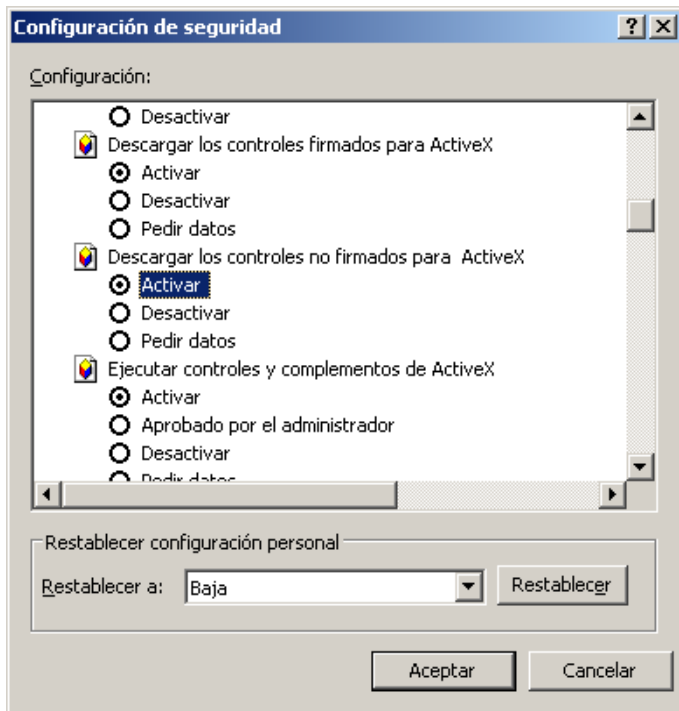
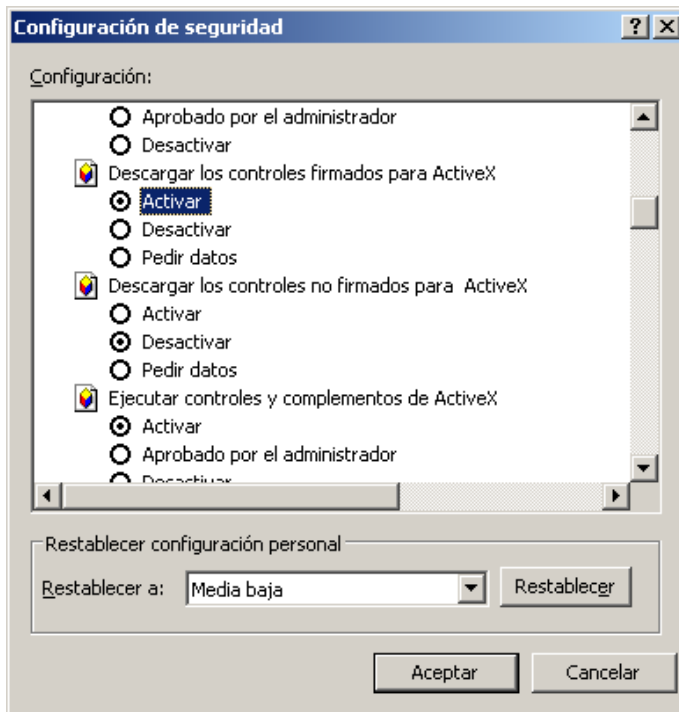
- Inicializar la secuencia de comandos de los controles ActiveX no marcados como seguros
- Descargar controles no firmados para ActiveX
- Descargar controles firmados para ActiveX

Tal y como aparece a continuación y cuando se hayan activado pulsar aceptar:





LEGEKARIEN EUSKAL KONTSEILUA
CONSEJO VASCO DE LA ABOGACIA





LEGEKARIEN EUSKAL KONTSEILUA
CONSEJO VASCO DE LA ABOGACÍA



Cierre la sesión y compruebe de nuevo el acceso. Si no ha conseguido eliminar los mensajes reinicie el equipo.